



## INSTRUCCIONES PARA LA PRESENTACIÓN DE *PAPERS*

La presentación de *PAPERS* para el **3rd International Congress Systems and Design for creativity (sd2022)** deberá realizarse mediante la plataforma **EasyChair**. Para ello, es necesario poseer un usuario EasyChair o bien crearlo la primera vez que acceda a dicha plataforma. A continuación, detallamos los pasos a seguir tanto para **darse de alta en EasyChair** como para **enviar su paper**.

### 1. Cómo darse de alta e ingresar a EasyChair

Pueden ocurrir dos casos:

- A) Si ya posee un usuario EasyChair, simplemente introduzca su “nombre de usuario” y “password” para acceder a la plataforma.
- B) En caso de no poseer usuario EasyChair, puede acceder a la plataforma EasyChair en la siguiente URL: <https://easychair.org/conferences/?conf=sd2022>

(Si tuviera algún problema al acceder al *link* anterior pruebe con otro navegador distinto)

Esta URL le llevará a la pantalla de inicio de EasyChair para el Congreso SD2022:

Email address or user name:   
Password:   
**Log in**  
[Forgot your password?](#)  
[Problems to log in?](#)  
[Create an account](#)

Ahora pulse sobre “[create an account](#)” para crear su usuario EasyChair.

Submission of new papers for CUIEET29 is open.

Una vez pulsado sobre “[create an account](#)”, aparecerá esta pantalla de confirmación:



Help / Log in

**EasyChair**  
The world for scientists

### Create an EasyChair Account: Step 1

To create an EasyChair account you should have a valid email address and do the following.

1. pass a captcha to prove that you are not a robot;
2. fill out a simple form with your personal information;
3. follow the link we send to your email address to complete the account creation.

Please note that the use of EasyChair is subject to [our terms of service](#).

No soy un robot

reCAPTCHA  
Privacidad - Condiciones

**Continue**

Realizada correctamente la verificación anterior, aparecerá la siguiente pantalla:

**Create an EasyChair Account: Step 2**

Please fill out the following form. The required fields are marked by \*.

Note that **the most common reason for failing to create an account is an incorrect email address** so please type your email address correctly.

First name\*: \*

Last name\*: \*

Email\*: \*

Retype email address\*: \*

**Continue**

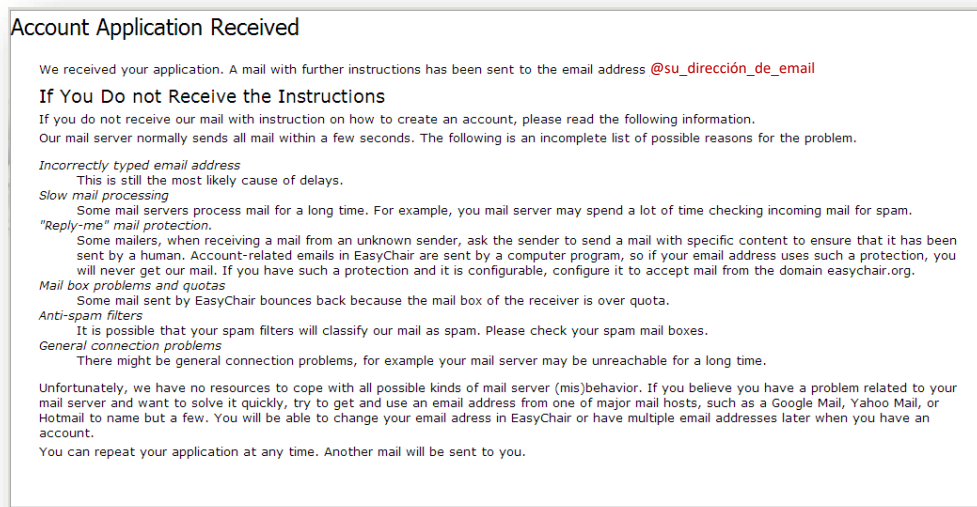
Introduzca su nombre, apellidos y dirección de email

† Note: leave first name blank if you do not have one. If you are not sure how to divide your name into the first and last name, [read the Help article about names.](#)

You may also be interested about [our policy for using personal information.](#)

**La dirección de email es muy importante, puesto que será donde recibirá un correo para activar su usuario en EasyChair.** Si la dirección de email no es correcta, no podrá acceder a dicho correo y no será posible finalizar la creación de su usuario.

Una vez rellenados los datos, pulse el botón **Continue** y la plataforma le confirmará que su **petición de usuario ha sido realizada con éxito**, indicándole que ha recibido un **correo en la dirección de email** que usted ha suministrado con las instrucciones para proceder a la creación definitiva del usuario:



Ahora acuda a su cuenta de correo y busque un mensaje recibido desde EasyChair. Pulse sobre el **link** que le propone el correo para finalizar la creación del usuario.



EasyChair <noreply@easychair.org>

para mí ▾

Dear

We received a request to create an EasyChair account for you. To create an EasyChair account, please click on this link:

<https://easychair.org/account/create?code=clolD80tscHxfcyLWM>

Please note that this link is only valid for one week. After one week you will have to apply for an account again.

Please be aware that this is an unmonitored email alias, so please do not reply to this email.

To contact EasyChair use the EasyChair contact Web page <https://easychair.org/contact>

Al pulsar sobre el link propuesto por el correo recibido, se le abrirá en el navegador el formulario para rellenar los datos. ¡Éste es el último paso en la creación de su usuario EasyChair!

## Create an EasyChair Account: Last Step



Hello Xavier Illana! To complete the creation of your account please fill out the following form. You should create the account within 30 minutes, otherwise you will have to fill out this form from scratch.

To use EasyChair, you must agree to its Terms of Service ([view terms](#)), ([download terms](#)).

I agree to EasyChair Terms of Service

---

Enter your personal data.

First name<sup>+</sup>:

Last name \*

Organization: \*

Country: \*

The Web page is used to provide a link to it on some EasyChair pages, for example when you are mentioned as an author in a published conference program. It is optional. Please do not use the Web page of your organization here: if you fill this out, it should only be your personal Web page.

Your personal Web page

---

Enter your account information. Note that user names are case-insensitive

User name: \*

Password: \*

Retype the password: \*

**Create my account**

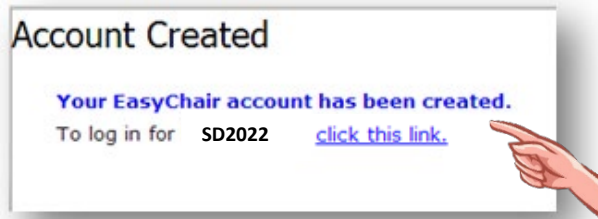
Recuerde introducir su usuario

Asegúrese de rellenar los campos marcados con un (\*).

Para finalizar su registro, pulse el botón **Create my account**



En este momento, **su usuario ha sido creado** y puede acceder a la plataforma mediante su usuario (*user name*) y su contraseña (*password*), pulsando sobre el link que le propone la pantalla de confirmación:



También puede acceder en cualquier otro momento **a través de la URL:**

<https://easychair.org/conferences/?conf=SD2022>

**¡BRAVO!**

Ahora ya, una vez ha conseguido registrarse en la plataforma **EasyChair**, sólo le queda el último y más importante paso: **el envío del paper**.

**¡VAMOS A ELLO!**



## 2. Cómo enviar el *PAPER* al Congreso SD2022

Una vez creado su usuario, está en disposición de enviar su *paper*. Para ello, tiene que ingresar en *EasyChair* con su nombre de usuario y contraseña y pulsar sobre **New Submission** en la barra de menú que le aparece en la parte superior de la pantalla.



### New Submission for SD2022

Follow the instructions, step by step, and then use the "Submit" button at the bottom of the form. The required fields are marked by \*.

#### Author Information

For each author please fill out the form below. Some items on the form are explained here:

- **Email address** will only be used for communication with the authors. It will not appear in public Web pages of this conference. The email address can be omitted for not corresponding authors. These authors will also have no access to the submission page.
- **Web page** can be used on the conference Web pages, for example, for making the program. It should be a Web page of the author, not the Web page of her or his organization.
- Each author marked as a **corresponding author** will receive email messages from the system about this submission. There must be at least one corresponding author.

Author 1 ([click here to add yourself](#)) ([click here to add an associate](#))

First name\*:

Last name\*:

Email\*:

Country/region\*:

Organization\*:

Web page:

corresponding author

Si es la primera vez que envía una comunicación, la plataforma le presentará las “Condiciones del servicio” (*Terms of Service*). Una vez leídas deberá marcar el check “**I agree to these Terms of Service**” y aceptarlas pulsando el botón



### EasyChair Terms of Service

The EasyChair Terms of Service have changed. To continue using EasyChair you **must agree to our new Terms of Service** as presented below. To agree to these terms, tick the box below and click on "Continue".

You can **download** these Terms of Service by clicking on "Download".

If you **disagree** with these Terms [click here to sign out](#).

These Terms of Service are relatively new. We are collecting feedback from our users that will be used to improve or clarify the terms. If you have questions or remarks, please send them to us through the "Contact" link under the menu item "Terms of Service".

**I agree to these Terms of Service**

EasyChair Terms of Service

Thank you for choosing EasyChair!

(1) Terms and Conditions of Service

1.1 Cool Press Ltd ("we" or "us" or "Cool Press") provides EasyChair Conference Management services (the "Service") that allow you to manage document submission, reviewing, publishing, program generation, content management, registration, user management, email management and monitoring, and accounting for conferences, workshops, journals,



Una vez aceptadas las condiciones del servicio tendrá que rellenar toda la información referente al *paper* que desea presentar.

### Author Information

For each author please fill out the form below. Some items on the form are explained here:

- **Email address** will only be used for communication with the authors. It will not appear in public Web pages of this conference. The email address can be omitted for not corresponding authors. These authors will also have no access to the submission page.
- **Web page** can be used on the conference Web pages, for example, for making the program. It should be a Web page of the author, not the Web page of her or his organization.
- Each author marked as a **corresponding author** will receive email messages from the system about the submission. There must be at least one corresponding author.
- One of the authors should be marked as a **presenter**. If you are not sure, choose your best guess.

**Author 1** ([click here to add yourself](#)) ([click here to add an associate](#))

First name<sup>†</sup>:

Last name \*

Email: \*

Country: \*

Organization: \*

Web page:

corresponding author  
 presenter

**Author 2** ([click here to add yourself](#)) ([click here to add an associate](#))

First name<sup>†</sup>:

Last name \*

Email: \*

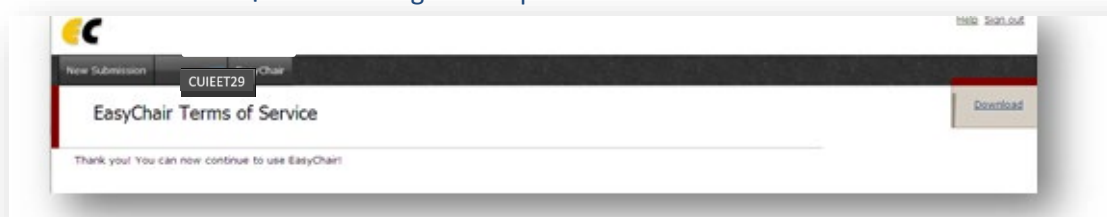
Country: \*

Organization: \*

Web page:

En esta pantalla incluirá los siguientes elementos de información: autores; título de la comunicación, abstract, *paper* y otra información (elección de ámbito temático), y palabras clave.

¡OJO! Si en lugar de la pantalla anterior le saliera ésta:



Pulse de nuevo en **“New Submission”** y le llevará a la pantalla mostrada anteriormente para introducir los datos de autores.



- ✓ **AUTORES (Authors).** En esta zona de la pantalla le aparecen distintas cajas para rellenar la información de los autores del *paper*. **Debe rellenar una ficha como la siguiente para cada autor y es necesario completar todos aquellos campos marcados con (\*)**.



**Author 1** ([click here to add yourself](#)) ([click here to add an associate](#))

First name<sup>†</sup>:

Last name \*:

Email: \*

Country: \*

Organization: \*

Web page:

corresponding author  
 presenter

Para añadir sus datos en alguna de las fichas de autor, simplemente pulse en “**(click here to add yourself)**” y se completarán los campos con los datos de su usuario *EasyChair*.

Rellene tantas fichas como autores tenga su *paper*. Aquellos autores marcados como “***Corresponding author***” recibirán un email comunicándoles la presentación del *trabajo*. Al menos uno de los autores debe ser marcado como “***Corresponding author***”.

La pantalla le presenta fichas para incluir inicialmente hasta tres autores, si necesita incluir más autores pulse en el texto “**(click here to add more authors)**” que aparece tras la ficha del tercer autor.



**Author 3** ([click here to add yourself](#)) ([click here to add an associate](#))

First name<sup>†</sup>:

Last name \*

Email: \*

Country: \*

Organization: \*

Web page:

corresponding author  
 presenter



[Click here to add more authors](#)

<sup>†</sup> Note: leave first name blank if there is no first name. If you are not sure how to divide a name into the first and last name, [read the Help article about names](#).





- ✓ **TÍTULO, ABSTRACT (Title, Abstract).** Introduzca el título y el abstract (Tienen que ser textos planos, no deben contener caracteres HTML), cuya longitud está limitada a 200 palabras.

#### Title and Abstract

The title and the abstract should be entered as plain text, they should not contain HTML elements.

- ✓ **PALABRAS CLAVE (Keywords):** En esta pantalla, incluya al menos **tres** palabras clave que caractericen su contribución. Introduzca **UNA POR LÍNEA** (sin comas, guiones, puntos, etc.)

#### Keywords

Type a list of keywords (also known as key phrases or key terms), **one per line** to characterize your submission. You should specify at least three keywords.

- ✓ **TOPICS**
- ✓ Seleccione la temática sobre la que presenta el trabajo:

#### Topics

Please select topics relevant to your submission from the following list. Topics are typically used for assigning submissions to reviewers and for conference analytics.



✓ **OTHER INFORMATION AND FILES**

Para formalizar la presentación de su trabajo, por favor, indique si da su consentimiento para que le enviemos información sobre próximas ediciones del congreso.

Además, es necesario adjuntar el fichero de su comunicación con la plantilla facilitada

Other Information and Files

The following part of the submission form was added by CUIEET29. It has neither been checked nor endorsed by EasyChair

---

**Consentimiento.** Indique si da su permiso

Los autores dan su consentimiento para recibir información futura sobre próximas ediciones del Congreso.

---

**Paper.** \* Sube tu paper, debe estar en formato word (extensión .doc . docx)

Ninguno archivo selec.

✓ **¿PREPARADO? (Ready?)**

Una vez rellenado todos los datos anteriores ya puede pulsar el botón  para enviar su *paper*.

Ready?  
If you filled out the form, press the 'Submit' button below. **Do not press the button twice: uploading may take time!**



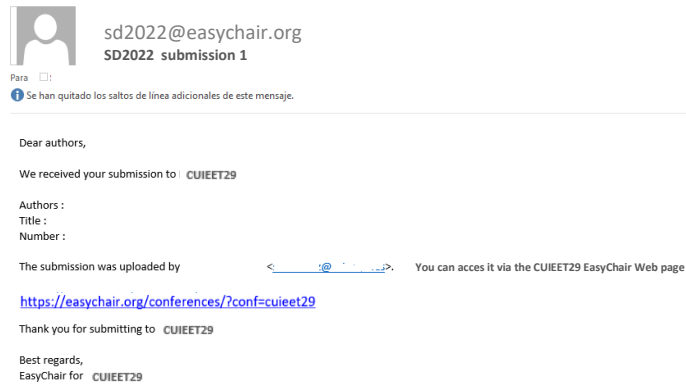
**¡Pulse sólo una vez el botón!**

El envío puede tardar un poco, espere a que el navegador le conteste que el envío se ha realizado correctamente sin volver a pulsar el botón.

Una vez se ha realizado el envío con éxito, se le mostrará un mensaje de confirmación.



Así mismo, cada autor que haya marcado como “Corresponding autor” recibirá un mensaje de email como el siguiente confirmando el envío:



Y... **¡Enhorabuena, ha finalizado el proceso!**

Una vez aceptada la contribución, **la organización se pondrá en contacto con usted** para comunicarle la aceptación o no del paper.

**¡GRACIAS!**